

Client : _____ Châssis N° _____ ou emplacement : _____
Nombre : _____ Type d'ouvrant: _____ Matière : _____
Couleur: _____ Remplissage : _____ Hauteur poignée : _____
Hauteur d'allège : _____

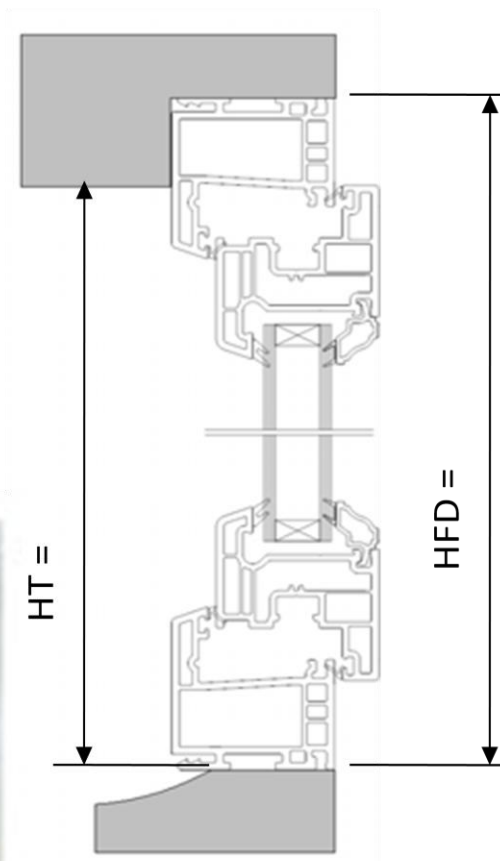
Pose en feuillure :

Le relevé en 7 mesures

1. Hauteur du tableau fini en mm
2. Largeur du tableau fini en mm
3. Hauteur de fond de feuillure en mm
4. Largeur de fond de feuillure en mm
5. Profondeur de feuillure en mm
6. Hauteur de l'allège en mm
7. Hauteur sous plafond en mm

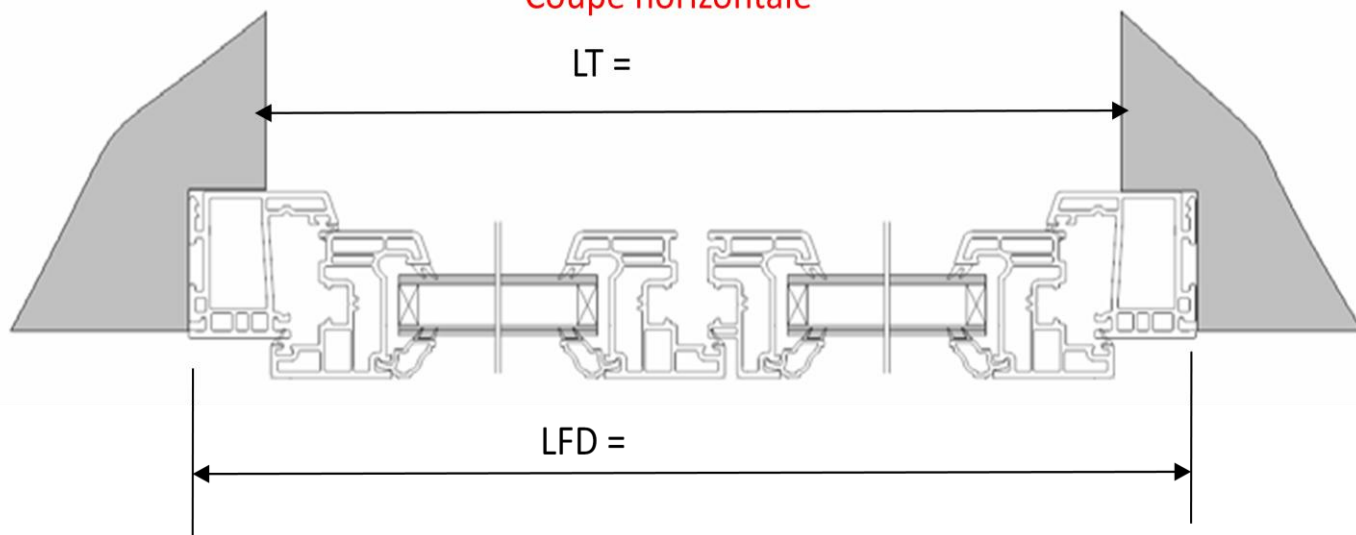


Coupe verticale



LT : Largeur tableau
HT : Hauteur Tableau
HFD : Hauteur Finie Dormant
HTD : Hauteur Totale Disponible

Coupe horizontale



Client :

Châssis N° ou emplacement :

Nombre :

Type d'ouvrant :

Matière :

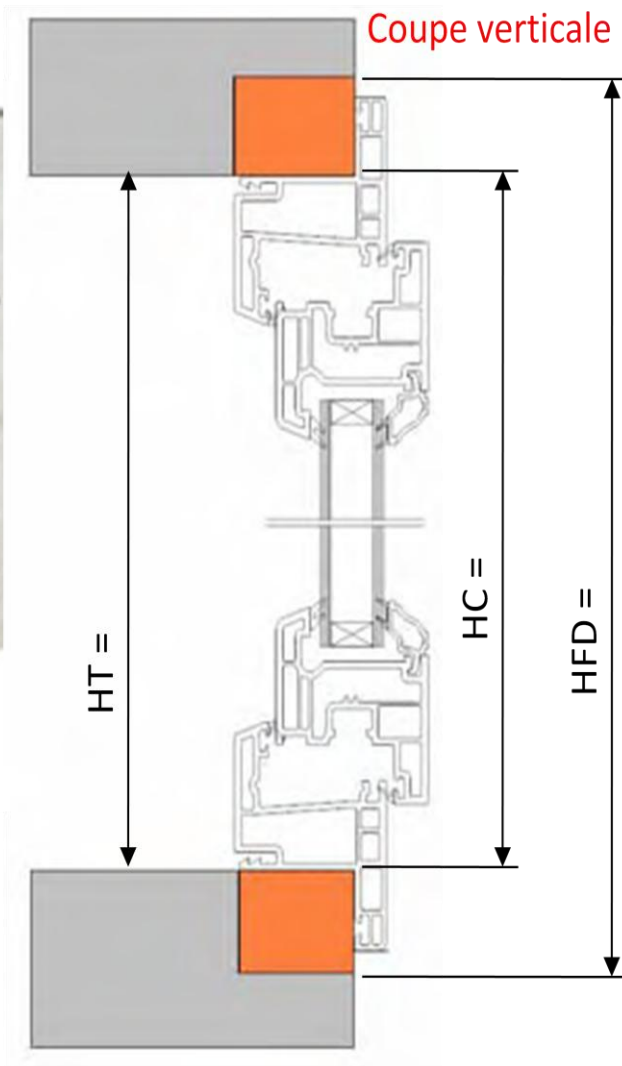
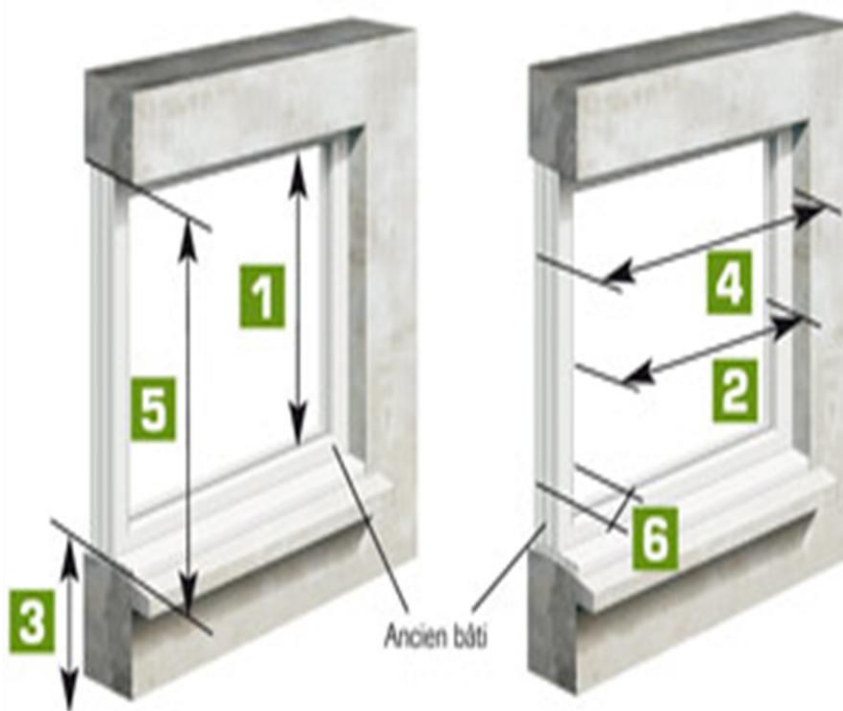
Couleur :

Remplissage :

Hauteur poignée :

Hauteur d'allège :

Pose en rénovation :



LT : Largeur tableau

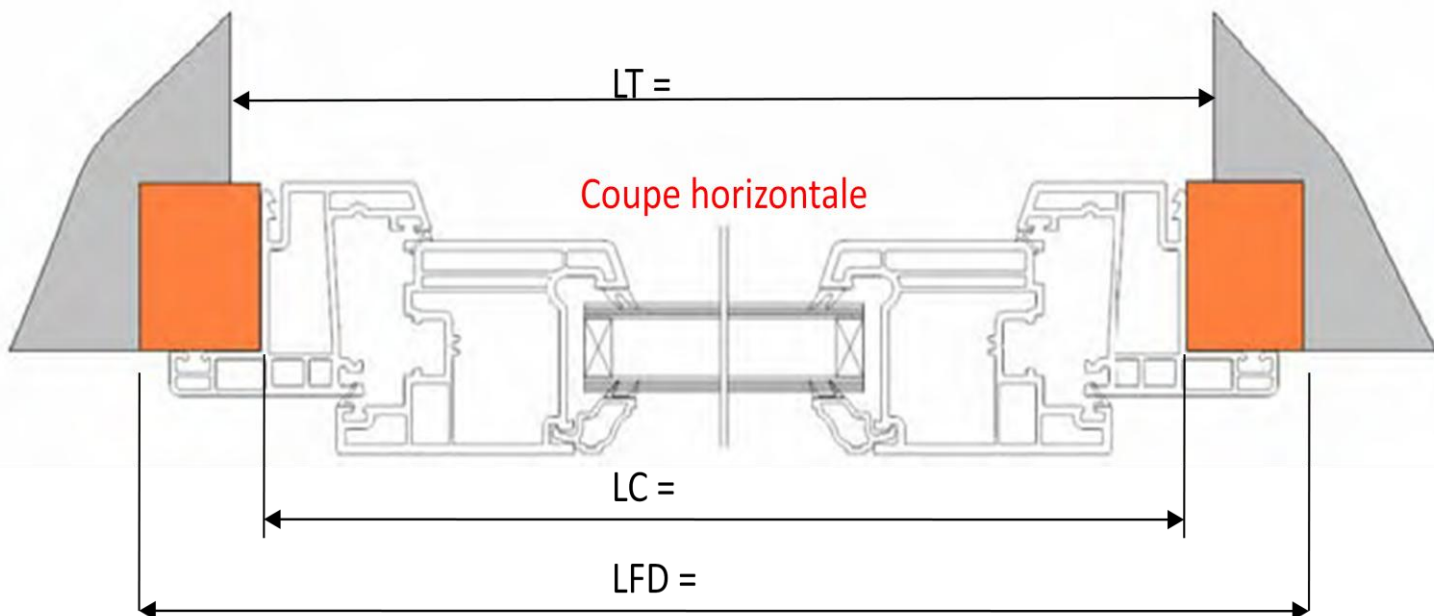
HT : Hauteur Tableau

HFD : Hauteur Finie Dormant

HTD : Hauteur Totale Disponible

HC : Hauteur Clair rénovation

LC : Largeur Clair rénovation



Client :

Châssis N° ou emplacement :

Nombre :

Type d'ouvrant :

Matière :

Couleur :

Remplissage :

Hauteur poignée :

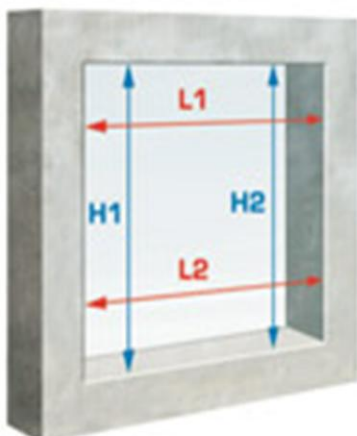
Hauteur d'allège :

Pose en applique :



Le relevé en 5 mesures

1. Hauteur du tableau fini en mm
2. Largeur du tableau fini en mm
3. Épaisseur du doublage en mm
4. Hauteur de l'allège en mm
5. Hauteur sous plafond en mm.



Les conseils

Prendre toujours les mesures en deux points différents : en hauteur (H1, H2) et en largeur (L1, L2) et conserver la plus petite pour choisir votre menuiserie.

Le tableau fini s'entend avec les revêtements. Tenir compte de l'épaisseur de la finition de votre mur lors de la prise de dimensions.

Client :

Châssis N° ou emplacement :

Nombre :

Type d'ouvrant:

Matière :

Couleur:

Remplissage :

Hauteur poignée :

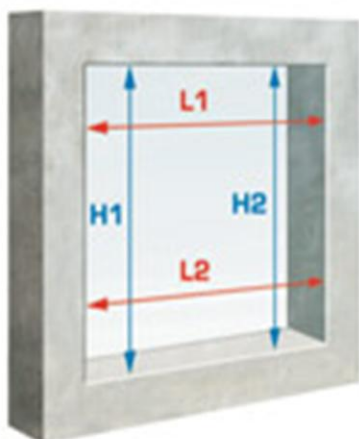
Hauteur d'allège :

Pose en tunnel ou en tableau :



Le relevé en 5 mesures

1. Hauteur du tableau fini en mm
2. Largeur du tableau fini en mm
3. Hauteur de l'allège en mm
4. Profondeur
5. Hauteur sous plafond



Les conseils

Prendre toujours les mesures en deux points différents : en hauteur (H1, H2) et en largeur (L1, L2) et conserver la plus petite pour choisir votre menuiserie.

Le tableau fini s'entend avec les revêtements. Tenir compte de l'épaisseur de la finition de votre mur lors de la prise de dimensions.